

Bitte senden an: raumsysteme@siniat.com

Objekt (PLZ/Ort): _____

Händler/PLZ/Ort: _____ Verarbeiter/PLZ/Ort: _____

Ansprechpartner: _____ Ansprechpartner: _____

E-Mail: _____ E-Mail: _____

Telefon: _____ Telefon: _____

Planer /Architekt: _____

Abmessungen Raumsystem in m:

Länge: _____

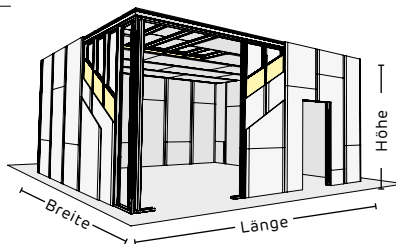
Breite: _____

(= Spannweite)

Höhe: _____

(von Rohfußboden)

außen / innen:



Brandschutz:

ohne
F 30-A
F 90-A

Belastung Decke von oben:

ohne
ruhende Auflast (0,50 kN/m²)
Verkehrslast (2,5 kN/m²)

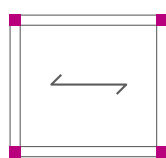
bedingt begehbar (0,75 kN/m²)
ruhende Auflast (1,00 kN/m²)

Zusatzlast:

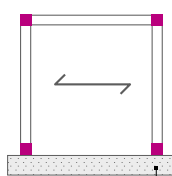
Sichtdecke unter Decke: nein ja _____ kg/m²

Die Befestigung der Raumsysteme erfolgt auf dem tragfähigen Rohboden.

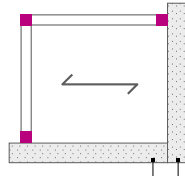
vierseitig (freistehend)



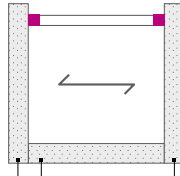
dreiseitig



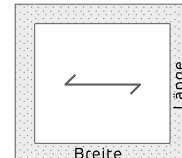
zweiseitig



einseitig



freigespannte Decke (an vor- handenen Wänden)



Material: _____
(Bestandswand, z.B. Massivwand, Trockenbauwand, Isfassade, etc.)

Öffnungen Wände Raumsystem:

Türen: (Anzahl, Breite, Höhe, Gewicht ...) _____

Fenster: (Anzahl, Breite, Höhe, Gewicht ...) _____



HINWEIS: Die Berechnung erfolgt ausschließlich auf Basis der von Ihnen ausgefüllten Checkliste. Die darin enthaltenen Angaben wurden weder auf Vollständigkeit noch Richtigkeit geprüft. Notwendige Pläne (Grundrisse und Schnitte) bitte beifügen. Es wird ausschließlich die tragende Konstruktion angeboten; nichttragende Innenwände sind bauseits zu stellen.

KONTAKT RAUMSYSTEME
T +49 2102 493355
E raumsysteme@siniat.com

ETEX BUILDING PERFORMANCE GMBH
Geschäftsbereich Siniat
Scheifenkamp 16, 40878 Ratingen

www.siniat.de

Datum, Unterschrift, Stempel